

# **POLSKI ZWIĄZEK WĘDKARSKI**



## **S P R A W O Z D A N I E Z DZIAŁALNOŚCI OKRĘGU W ROKU 2015**

**Piła, luty 2016 rok.**

# **I. DZIAŁALNOŚĆ ORGANIZACYJNA**

## **I.1. Działalność Prezydium i Zarządu Okręgu.**

Zarząd Okręgu w 2015 roku realizował zadania zgodnie z przyjętym do realizacji planem pracy. Prezydium odbyło 8 posiedzeń, a Zarząd Okręgu w pełnym składzie obradował czterokrotnie, z czego jedno posiedzenie było przeprowadzone z udziałem członków Okręgowej Komisji Rewizyjnej oraz jedno z udziałem członków Okręgowej Komisji Rewizyjnej i Okręgowego Sądu Koleżeńskiego.

Tematyka posiedzeń to:

- kampania sprawozdawcza w kołach 2014/2015;
- zatwierdzenie planu pracy Prezydium i Zarządu Okręgu na rok 2015;
- zatwierdzenie sprawozdań finansowych za rok 2014;
- zatwierdzenie budżetu Okręgu i kół oraz planu zarybienia wód ON na rok 2015;
- współpraca Społecznej Straży Rybackiej z Państwową Strażą Rybacką, Policją i innymi służbami ochrony mienia państwowego w świetle rozporządzenia MRiRW z 2002 roku;
- przygotowanie imprez sportowych szczebla okręgowego oraz międzyokręgowego;
- współpraca z Regionalnym Zarządem Gospodarki Wodnej w Poznaniu w zakresie użytkowania wód będących we władaniu RZGW;
- współpraca z Agencją Nieruchomości Rolnej Oddział Piła i Szczecin w kwestii użytkowania wód będących we władaniu ANR;
- realizacja wniosków i uchwał podjętych na XI OZD i XXX KZD;
- współpraca z władzami samorządowymi w zakresie dzierżawy wód, organizacji imprez sportowych i rekreacji;
- analiza uchwał i wniosków zgłaszanych w trakcie zebrań sprawozdawczych kół za rok 2014;
- przygotowanie regulaminu konkursu plastycznego, turnieju wiedzy ekologiczno-wędkarskiego dla dzieci i młodzieży szkolnej;
- ubezpieczenie członków ON;
- podział i zatwierdzenie wniosków na odznaki związkowe;
- organizacja obchodów 40-lecia istnienia Okręgu Nadnoteckiego w kontekście obchodów 65-lecia PZW;
- organizacja obchodów Tygodnia Czystości Wód w Okręgu i kołach;

- nadzorowanie prawidłowej gospodarki rybackiej;
- skalkulowanie i zatwierdzenie wysokości składek okręgowych na ochronę i zagospodarowanie wód na rok 2016;
- zatwierdzenie wniosków na medale honorowe Okręgu;
- podsumowanie i ocena prac rejonu współdziałania kół w Okręgu;
- ocena sezonu sportowego 2015;
- zatwierdzenie kalendarza okręgowych imprez sportowych na rok 2016;
- podpisanie porozumień międzyokręgowych w sprawie wzajemnego honorowania składek okręgowych;
- ocena pracy kół z dziećmi i młodzieżą;
- ocena pracy komisji problemowych;
- nadzór i ocena pracy Biura przez Prezydium Zarządu Okręgu
- bieżące sprawy związane z działalnością Okręgu;

W trakcie roku nastąpiły zmiany w składzie osobowym Zarządu Okręgu Nadnoteckiego:

- w dniu 23 lutego Kol. Czesław Rogosz złożył rezygnację z członka Zarządu Okręgu Nadnoteckiego, z członka Komisji Zagospodarowania i Ochrony Wód w związku z wyborem na radnego Rady Miasta Trzcianki;
- w dniu 18 kwietnia zmarł Kol. Stefan Belka – członek Prezydium.

Realizując Uchwałę Zarządu Okręgu nr 11/Z/14 z dnia 24.06.2014r. nie dokonano uzupełniania składu osobowego Zarządu.

### **29 sierpnia 2015 roku Okręg Nadnotecki PZW w Pile świętował 40-lecie działalności.**

Na jubileuszowe uroczystości przybyli członkowie Władz i Organów Okręgu, działacze 69 kół PZW działających na terenie ON, seniorzy Okręgu, byli działacze Okręgu oraz pracownicy biura, sportowcy ON, przedstawiciele Zarządu Głównego PZW z Prezesem Dionizym Ziemieckim oraz zaprzyjaźnionych okręgów – zarówno ościennych jak i tych, z którymi Okręg współpracuje w tzw. Strefie I oraz pracownicy Biura Zarządu Okręgu.

Swoją obecnością spotkanie zaszczylicili: poseł na Sejm RP Pan Romuald Ajchler, Starosta Czarnkowsko-Trzcianecki – Pan Tadeusz Teterus, Przewodniczący Rady Powiatu Czarnkowsko-Trzcianeckiego – Pan Bogdan Tomaszewski, członek Zarządu Powiatu Pilskiego – Pan Eligiusz Komarowski, Naczelnik Wydziału Rozwoju

Gospodarczego i Promocji w Urzędzie Miasta Wałcz - Pan Roman Gniot, Łowczy Okręgu PZŁ – Pan Sławomir Jaroszewicz, Komendant Wojewódzki PSRyb. – Pan Maciej Piotr.

Po przedstawieniu historii Okręgu, przystąpiono do wręczenia odznaczeń związkowych i okręgowych.

W uznaniu zasług dla wędkarstwa polskiego, Prezes ZG PZW Kol. Dionizy Ziemiecki i Sekretarz ZG PZW Kol. Jerzy Musiał odznaczyli działaczy Okręgu odznakami związkowymi:

**Złotą odznaką PZW z wieńcami:**

Kol. Stanisława Brzezińskiego wiceprezesa Zarządu ON,

Kol. Ryszarda Szulca prezesa koła PZW Złota Rybka Piła.

**Złotą odznaką PZW:**

Kol. Andrzeja Górnego przewodniczącego Okręgowej Komisji ds. Młodzieży,

Kol. Stefana Gruszkę prezesa koła PZW PKS Piła,

Kol. Jacka Kwiecińskiego członka Zarządu ON,

Kol. Andrzeja Sadkowskiego wiceprzewodniczącego Okręgowej Komisji ds. Młodzieży,

Kol. Edwarda Ziopaję członka Zarządu ON.

**Srebrną odznaką PZW:**

Kol. Kazimierza Czyżewskiego członka zarządu ON.

Natomiast medale okręgowe „Za zasługi dla ON PZW” otrzymali m.in. Pan Poseł Romuald Ajchler, Pan Starosta Tadeusz Teterus, Przewodniczący Rady Powiatu Pan Bogdan Tomaszewski, Pan Sławomir Jaroszewicz – Łowczy Okręgu PZŁ, Prezes ZG PZW Kol. Dionizy Ziemiecki, prezesi i dyrektorzy zaprzyjaźnionych Okręgów PZW, obecni i byli pracownicy i działacze Okręgu.

Z okazji jubileuszu, na ręce Prezesa Zarządu Okręgu wpłynęło wiele listów gratulacyjnych, pucharów i tabliczek pamiątkowych dla Okręgu Nadnoteckiego i jego Członków.

W związku z uroczystością pozostała dokumentacja: płyty DVD zawierające historię 40-lecia Okręgu opracowana przez Prezesa Zarządu ON Kol. Czesława Pachowicza, zdjęcia i prezentację.

Całość materiałów z uroczystości znajduje się w specjalnej gablocie w siedzibie Zarządu Okręgu Nadnoteckiego.

**I.2. Stan organizacyjny.**

Na dzień 31 grudnia 2015 roku Okręg Nadnotecki PZW w Pile zrzeszał 12050 członków (w tym 7 członków honorowych). Według podziału wiekowego członków zwyczajnych było 11466, młodzieży do lat 16 – 584 osób.

**W porównaniu do roku 2014 nastąpił wzrost o 57 członków, co stanowi + 0,475%.**

Zmiany w poszczególnych grupach wiekowych były następujące:

TABELA I

Wyszczególnienie członków	Lata		Różnica %
	2014	2015	
Ogółem	11993	12050	+0,475
<b>Członkowie zwyczajni i honorowi</b>	11429	11466	+0,324
Członek uczestnik	564	584	+3,55

Wędkarze w Okręgu Nadnoteckim byli z zrzeszeni w 69 kołach. Tradycyjnie formy działania Kół uzupełniają kluby sportowe zrzeszające sportowców wyczynowych i hobbystów.

Są to: wielosekcyjny Nadnotecki Klub Sportowy PZW Piła, Klub Sportowy PZW „Bass” Piła, oraz klub spławikowy „Paskuda” we Wronkach, „GELAM FISHING” w Chodzieży, spinningowy „Seaking” Czarnków i Klub Przyjaciół Połączonych, zrzeszający głównie muszkarzy.

Zmiany stanu ilościowego członków w poszczególnych kołach przedstawia tabela II.

TABELA II. **STAN EWIDENCYJNY CZŁONKÓW ON PZW**

Lp.	Koło	2014		2015	
		Stan	W tym uczestników	Stan	W tym uczestników
<b>REJON PILSKI</b>					
1	Piła EnerGaz	28	1	<b>22</b>	1
2	Piła Gwda *	246	22	<b>231</b>	30
3	Piła Miasto	80	1	<b>66</b>	-
4	Piła Złota Rybka	631	16	<b>581</b>	17
5	Piła Nafta	79	2	<b>237</b>	7
6	Piła Philips	49	1	<b>55</b>	3
7	Piła Pilanin	225	10	<b>213</b>	7
8	Piła Policja	288	15	<b>140</b>	11
9	Piła PPZ	80	-	<b>85</b>	-
10	Piła PKS	52	-	<b>47</b>	-
11	Piła Pstrąg Energetyk	28	-	<b>25</b>	1

12	Piła Semafor	570	23	<b>509</b>	10
13	Piła Złota Kaczka	452	23	<b>430</b>	11
14	Piła Klan-Hucho *	123	6	<b>174</b>	2
15	Piła Podlasie	163	22	<b>174</b>	20
16	Piła MIROL	-	-	<b>45</b>	3
<b>Razem</b>		3094	142	<b>3038</b>	123
<b>REJON WYRZYSKI</b>					
1	Białośliwie	<b>139</b>	4	<b>135</b>	2
2	Łobżenica	<b>109</b>	12	<b>118</b>	19
3	Miasteczko Kraj.	<b>90</b>	3	<b>87</b>	4
4	Osiek	<b>115</b>	3	<b>138</b>	4
5	Wyrzysk	<b>168</b>	12	<b>242</b>	19
6	Wysoka	<b>64</b>	1	<b>76</b>	-
<b>Razem</b>		685	35	<b>796</b>	48
<b>REJON ZŁOTOWSKI</b>					
1	Krajenka	85	10	<b>93</b>	15
2	Lipka	81	7	<b>159</b>	36
3	Zakrzewo	120	14	<b>144</b>	15
4	Złotów Metalplast	74	12	<b>79</b>	4
5	Złotów Miasto	320	23	<b>336</b>	26
6	Złotów OSM	194	24	<b>185</b>	13
7	Złotów Unimetal	137	4	<b>132</b>	-
8	Złotów Karaś	206	10	<b>210</b>	11
9	Złotów Sandacz	258	5	<b>247</b>	7
<b>Razem</b>		1475	109	<b>1585</b>	<b>127</b>
<b>REJON JASTROWIECKO-OKONECKI</b>					
1	Jastrowie	476	10	<b>389</b>	8
2	Lędyczek	83	5	<b>79</b>	5
3	Okonek Delfin	385	44	<b>397</b>	35
4	Okonek Ter.	92	4	<b>92</b>	3
5	Tarnówka	106	3	<b>113</b>	5
<b>Razem</b>		1142	66	<b>1070</b>	56
<b>REJON WAŁECKI</b>					
1	Człopa	119	10	<b>121</b>	8
2	Mirosławiec Lin	106	4	<b>87</b>	4
3	Mirosławiec Sum	53	-	<b>59</b>	-
4	Tuczno	51	3	<b>42</b>	-
5	Wałcz Miasto **	487	13	<b>498</b>	4
6	Wałcz POM *	15	-	<b>10</b>	-
7	Wałcz Relaks	324	6	<b>293</b>	5
8	Wałcz Rapa	63	2	<b>53</b>	1
<b>Razem</b>		1218	38	<b>1163</b>	22

<b>REJON CZARNKOWSKO-TRZCIANECKI</b>					
1	Nałęcz	349	24	<b>389</b>	30
2	Czarnków Miasto	177	7	<b>138</b>	8
3	Czarnków Meblomor	129	4	<b>133</b>	4
4	Czarnków „STEICO”	59	8	<b>52</b>	6
5	Czarnków „Noteć”	93	2	<b>77</b>	4
6	Drawski Młyn	111	1	<b>105</b>	1
7	Krzyż Kolejarz *	124	-	<b>133</b>	-
8	Krzyż Miejsko-Gminne	284	22	<b>260</b>	21
9	Lubasz	132	11	<b>133</b>	7
10	Trzcianka Lubmor	118	4	<b>125</b>	5
11	Trzcianka Miasto	437	16	<b>486</b>	22
12	Wieleń	260	9	<b>249</b>	9
13	Wronki *	423	12	<b>428</b>	12
<b>Razem</b>		2696	120	<b>2708</b>	129
<b>REJON CHODZIESKI</b>					
1	Budzyń	49	2	<b>48</b>	3
2	Chodzież	584	16	<b>551</b>	12
3	Margonin	54	-	<b>51</b>	-
4	Szamocin	173	5	<b>179</b>	8
5	Kaczory	143	4	<b>149</b>	6
6	Mirosław Ujski	26	-	<b>25</b>	-
7	Ujście	122	-	<b>119</b>	-
<b>Razem</b>		1151	27	<b>1122</b>	29
<b>REJON WĄGROWIECKI</b>					
1	Gołańcz	54	-	<b>62</b>	2
2	Rogoźno Miasto	65	-	<b>68</b>	-
3	Rogoźno RCK	193	22	<b>190</b>	17
4	Ryczywół	76	1	<b>78</b>	2
5	Wągrowiec	144	4	<b>170</b>	29
<b>Razem</b>		532	27	<b>568</b>	50
<b>OGÓŁEM</b>		11993	564	<b>12050</b>	584

\* Członek honorowy

### **I.3. Komisje problemowe.**

W 2015 roku Okręgowa Komisja Odznaczeń przygotowała propozycję przydziału odznaczeń działaczom Kół i władz okręgowych. Po akceptacji przez Zarząd Okręgu i na jego wniosek Główna Komisja Odznak przyznała działaczom ON następujące odznaczenia:

- 5 odznak złotych z wieńcami,
- 14 odznak złotych
- 17 odznak srebrnych
- 28 medali „Za zasługi w rozwoju wędkarstwa”

- 1 odznakę „Zasłużony dla Polskiego Związku Wędkarskiego” oraz po akceptacji przez Okręgową Komisję Odznaczeń Zarząd Okręgu Nadnoteckiego przyznał:
- 98 medali „Za zasługi dla Okręgu Nadnoteckiego”

Działalność pozostałych Komisji zostanie omówiona w rozdziałach tematycznych.

#### **I.4. Rejony współdziałania Kół.**

Zarząd Okręgu w celu poprawienia, jakości współpracy w zakresie organizacyjno-sportowej oraz w sprawach ochrony i zagospodarowania wód pomiędzy kołami a Okręgiem, podtrzymał w 2015 roku dotychczasowy podział kół Okręgu na 8 rejonów współdziałania. Ponadto podział na rejony ułatwia prowadzenie szkoleń oraz wspomaga tworzenie właściwego wizerunku Związku w lokalnych społecznościach.

Do sprawowania pieczy nad rejonami powołano Kolegów:

- |                                  |   |
|----------------------------------|---|
| 1. Rejon pilski                  | - Ryszard Dymek   |
| 2. Rejon złotowski               | - Stanisław Brzeziński  |
| 3. Rejon jastrowiecko-okonecki   | - Jan Węglowski   |
| 4. Rejon wałecki                 | - Tadeusz Kaczorowski   |
| 5. Rejon czarnkowsko-trzcianecki | - Edward Ziopaja  |
| 6. Rejon chodzieski              | - Henryk Witt   |
| 7. Rejon wągrowiecki             | - Eugeniusz Wielgosz  |
| 8. Rejon wyrzyski                | - Stefan Belka (do 18.04.2015),<br>od maja – Ryszard Rozpłoch |

#### **I. 5. Współpraca międzyokręgowa.**

Realizując uchwałę programową XI Okręgowego Zjazdu Delegatów oraz Statut PZW, Zarząd Okręgu Nadnoteckiego kontynuował współpracę międzyokręgową polegającą na wzajemnym honorowaniu składek okręgowych za wędkowanie, współpracę w zakresie ochrony i zagospodarowania wód przygranicznych, działalności sportowej i organizacyjnej, podpisując na rok 2015 stosowne porozumienia.

Okręg nadal działa w tzw. „Strefie I”, to jest w grupie okręgów Polski północno – zachodniej: Słupsk, Koszalin, Zielona Góra, Legnica, Jelenia Góra i Wałbrzych. Porozumienie zawarte na całą kadencję.



Na wodach ZO PZW Szczecin nasi wędkarze posiadający aktualne zezwolenia mogą wędkować po uiszczeniu 50 % ich opłaty.

Ponadto porozumienie bilateralne na wody nizinne zawarto również z Okręgami: Sieradz i Kalisz. Podobnie jak w minionych latach wzajemnie honorowane są składki okręgowe okręgów Poznańskiego i Nadnoteckiego na obwodach granicznych rzek Warty (od miejscowości Rogalinek ) i Wełny. Wspólną gospodarkę prowadziliśmy również na jeziorach Samołęż i Pakawie koło Wronek (ON PZW) i Chojno Pustelnia (ZO Poznań) oraz w obwodzie nr 10 rzeki Drawy (ZO Gorzów), a Okręg PZW Bydgoszcz udostępnił wędkarzom naszego Okręgu 5-cio kilometrowy odcinek rzeki Noteci administracyjnie leżącego w naszym Okręgu, a użytkowanego przez ten Okręg (końcowa część obwodu nr 8 rzeki Noteć).

## **I. 6. Okręg Nadnotecki w mediach.**

Okręg Nadnotecki oraz zarządy kół PZW problematykę wędkarską popularyzują poprzez ścisłą współpracę z regionalną prasą, rozgłośniami radiowymi oraz lokalną telewizją. W wyniku tego członkowie i mieszkańcy naszego Okręgu są na bieżąco informowani o problemach Związku, pracy Zarządu Okręgu i Kół oraz o organizowanych imprezach sportowych i ich wynikach.

Problematyka wędkarska ma swoje miejsce na łamach „Tygodnika Nowego”, „Pojezierza Wałeckiego”, „Tygodnika Noteckiego”, „Aktualności Lokalnych” w Czarnkowie i Złotowie oraz wydawnictwie „Na Głos” wydawanego na terenie Piły, Złotowa i powiatu czarnkowsko-trzcianeckiego. Zarząd Okręgu oraz aktualnie 23 kół posiadają własne strony internetowe, na bieżąco aktualizowane, docierające z informacjami również tą drogą do wielu wędkarzy internautów, nie tylko w naszym Okręgu.

## **I. 7. Praca z młodzieżą wędkarską.**

Liczba członków uczestników, a więc młodzieży do lat 16 w porównaniu do roku 2014 zwiększyła się o 3,55 % (w 2014 – 564, w 2015 – 584) jest to minimalny wzrost, pomimo zwiększonej

aktywności niektórych zarządów kół w zakresie pracy z młodzieżą oraz aktywnej pracy Okręgowej Komisji ds. Młodzieży. Młodzież do lat 16 stanowi aktualnie 4,85% ogółu wędkarzy zrzeszonych w Okręgu.

Pracę w zakresie pozyskiwania młodzieży do naszego Związku ilustruje tabela III i IV:

Tabela III

M-ce	Rejon współdziałania/ wyróżniające się Koła w rejonie	Ogólna liczba członków w rejonie/kole	Liczba członków uczestników	% uczestników do ogółu członków
1.	<b>Wągrowiecki</b> Wągrowiec Rogoźno RCK	<b>568</b> 170 190	<b>50</b> 29 17	<b>8,8</b> 17,06 8,95
2.	<b>Złotowski</b> Lipka Złotów Miasto Krajenka Zakrzewo Złotów OSM Karaś Złotów	<b>1585</b> 159 338 93 144 185 210	<b>127</b> 36 26 15 15 13 11	<b>8,01</b> 22,64 7,74 16,13 10,42 7,02 5,24
3.	<b>Wyrzyski</b> Łobżenica Wyrzysk	<b>796</b> 118 242	<b>48</b> 19 19	<b>6,03</b> 16,1 7,85
4.	<b>Jastrowiecko-Okonecki</b> Delfin Okonek Jastrowie Lędyczek Tarnówka	<b>1070</b> 397 389 79 113	<b>56</b> 35 8 5 5	<b>5,23</b> 8,82 2,05 6,33 4,43
5.	<b>Czarnkowsko – Trzcianecki</b> Nałęcz Czarnków Trzcianka Miasto MG Krzyż Wronki Wieleń Czarnków Miasto Lubasz Steico Czarnków	<b>2708</b> 389 486 60 428 249 138 133 52	<b>129</b> 30 22 21 12 9 8 7 6	<b>4,76</b> 7,71 4,53 8,08 2,80 3,61 5,80 5,26 11,54

6	<b>Pilski</b>		<b>3038</b>	<b>123</b>	<b>4,05</b>
		Gwda Piła	231	30	12,99
		Piła Podlasie	174	20	11,49
		Złota Rybka Piła	581	17	2,93
		Policja Piła	140	11	7,85
		Złota Kaczka Piła	430	11	2,56
		Semafor Piła	509	10	1,96
		Nafta	237	7	2,95
7	<b>Chodzieski</b>		<b>1151</b>	<b>27</b>	<b>2,35</b>
		Chodzież	551	12	2,18
		Szamocin	179	8	4,47
		Kaczory	149	6	4,03
8	<b>Wałecki</b>		<b>1163</b>	<b>22</b>	<b>1,89</b>
		Człopa	121	8	6,61
		Wałcz Relaks	293	5	1,71
		Lin Mirosławiec	87	4	4,6
		Wałcz Miasto	498	4	0,80

Tabela IV - koła które w 2015 r. przyjęły w szeregi PZW największą ilość członków uczestników:

LP.	Koło PZW	Ilość przyjętych uczestników
1.	Wągrowiec	26
2.	Złotów Miasto	17
3.	Lipka	16
4.	Gwda Piła	12
5.	Wyrzysk	11
6.	Chodzież	7
7.	Krajenka	7
8.	MG Krzyż	6
9.	Piła Semafor	6
10.	Zakrzewo	6
11.	Sandacz Złotów	6

Kierując się powyższymi zestawieniami ilościowymi – do Kół przodujących pod tym względem w pracy z młodzieżą należą: **Złotów Miasto ,Wągrowiec, „Gwda” Piła, Złota Kaczka Piła, Piła Podlasie, Delfin Okonek, Jastrowie, Wyrzysk, MG Krzyż, Szamocin, Chodzież, Krajenka, Łobżenica, Sandacz Złotów, RCK Rogoźno, Nałęcz Czarnków, Człopa, Zakrzewo i Lipka.**

Koordinację działań w pracy z młodzieżą sprawuje Okręgowa Komisja ds. Młodzieży, od września 2013r. pod kierownictwem Andrzeja Górnego z Koła PZW „Gwda” Piła.

W **38** kołach zorganizowano zawody połączone z festynami z okazji Dnia Dziecka, w których uczestniczyła oprócz młodzieży szkolnej, miejscowa ludność i rodzice. Festyny kończyły się rozdaniem nagród oraz wspólnymi spotkaniami przy ognisku, grochówce i pieczonych kiełbaskach. W w/w formach działalności uczestniczyło **1961** dzieci i młodzieży. Imprezy powyższe dofinansowano ze środków finansowych ON PZW w formie nagród rzeczowych.

Zgodnie z planem zamierzeń Komisji ON ds. Młodzieży na 2015 rok, zrealizowano następujące przedsięwzięcia:

28 marca 2015 r. w Zespole Szkół nr 1 w Pile **XV Jubileuszowy Turniej Ekologiczno- Wędkarski, pod patronatem Starosty Piłskiego Pana Fanciszka Tamasa** w którym uczestniczyło **63** uczniów szkół podstawowych i gimnazjów z rejonów Piły, Wyrzyska, Wałcza, Szamocina, Mirosławca i Jastrowia.

W kategorii szkół podstawowych udział wzięło **35** uczniów, a w kat. młodzieży gimnazjalnej - **28** uczniów.

W kategorii szkół podstawowych zwyciężyli:

indywidualnie – Kowalski Paweł z koła PZW Wyrzysk (SP Falmierowo),

drużynowo – drużyna koła PZW Wyrzysk (SP Falmierowo),

W kategorii gimnazjów zwyciężyli:

indywidualnie – Szweda Martyna z koła PZW Wyrzysk (Gimnazjum nr 2),

drużynowo – drużyna z koła PZW Złota Kaczka Piła.

W klasyfikacji indywidualnej uczestnicy do 6 miejsca zostali wyróżnieni pucharami, a do 10 miejsca nagrodami rzeczowymi.

W klasyfikacji drużynowej zarówno drużyny, jak i zawodnicy do 6 miejsca zostali wyróżnieni pucharami. Turniej zakończono wspólnym obiadem.

27 maja Komisja dokonała oceny prac nadesłanych na **Konkurs plastyczny „Czyste wody – zdrowe ryby”**. Ogółem nadesłano 225 prac z terenu działania kół ON PZW. Prace były oceniane wg grup wiekowych tj. do 10 lat, 11-13 lat oraz 14 – 16 lat. Spośród 225 prac wyróżniono pucharami, dyplomami i upominkami 43 prace. Wyróżnienia zostały wręczone na uroczystych apelach organizowanych z okazji zakończenia roku szkolnego.

Realizując Uchwałę XI Okręgowego Zjazdu Delegatów dotycząca wdrażania programu „PZW w szkole” - Zarządy Kół PZW

„Gwda” Piła, Piła „Podlasie”, Złotów Miasto, Wyrzysk, Szamocin, MG Krzyż i Wronki, zorganizowały biwaki, konkursy ekologiczno – wędkarskie, zawody splotnikowe i festyny dla dzieci i młodzieży szkół w swoim rejonie. Zawody i festyny kończyły się wspólnym posiłkiem, każdy z uczestników otrzymał drobny upominek, a zwycięzcy dodatkowo puchary i nagrody rzeczowe.

Zgodnie z postanowieniami uchwały Okręgowego Zjazdu Delegatów ON PZW w Pile kontynuowano Konkurs na najaktywniejsze koło Okręgu Nadnoteckiego w zakresie pracy z młodzieżą. I miejsce zajęło koło PZW Złotów Miasto opiekun Kol. Krzysztof Łatko, II miejsce koło PZW Gwda Piła – opiekun Kol. Andrzej Górny, III miejsce koło PZW Wyrzysk – opiekun Kol. Ryszard Rozpłoch.

Pozostałe miejsca zajęły odpowiednio: Piła Podlasie, PZW Szamocin, MG Krzyż, Wągrowiec, Łobżenica i Lin Mirosławiec.

7 listopada 2015 r. w siedzibie ON PZW w Pile Komisja ds. Młodzieży zorganizowała i przeprowadziła **Kurs Instruktorów wędkarstwa młodzieżowego**. Pozytywne wyniki egzaminów uzyskało 21 uczestników zajęć.

Obecnie w kołach naszego Okręgu działa 19 szkółek i klubów wędkarskich (w tym 14 działających przez cały rok i 5 działających okresowo): „Gwda” Piła, Wałcz Miasto, Lin Mirosławiec, „Złota Kaczka” Piła, Wyrzysk, Złotów Miasto, Wronki, Szamocin, Trzcianka Miasto, Jastrowie, Okonek terenowe, RCK Rogoźno, Wągrowiec, Łobżenica, Margonin, Kaczory i Chodzież, w tym 6 szkółek działających bezpośrednio przy szkołach podstawowych i gimnazjach.

W ramach cyklicznej, ogólnopolskiej akcji, mającej na celu skojarzenie firm obecnych na Targach wędkarskich **"Rybomania"** w Poznaniu, z najbardziej aktywnymi i potrzebującymi szkółkami wędkarskimi w Polsce pod auspicjami Polskiego Związku Wędkarskiego, uczniowie otrzymali wyposażenie wędkarskie, pomocne w uprawianiu wędkarstwa.

Szkołki Wędkarskie z Zespołu Szkół nr 1 w Pile i ze Złotowa zostały wybrane przez Radę ds. Młodzieży Zarządu Głównego Polskiego Związku Wędkarskiego, przy współpracy z Akademią Batmana, działającą przy redakcji Wiadomości Wędkarskie. Było to gwarantem

tego, że przekazywany sprzęt trafił w ręce naprawdę potrzebujących młodych wędkarzy.

Przekazanie sprzętu wędkarskiego przez biorące udział w akcji firmy zostało dokonane osobiście przez przedstawicieli tych firm podczas targów **Rybomania 2015** w Poznaniu w niedzielę **8 lutego**, o godzinie 14:15 na scenie głównej. Przekazanie nastąpiło bezpośrednio opiekunom szkółek i młodym wędkarzom obecnym na targach w obecności przedstawicieli ZG Polskiego Związku Wędkarskiego, Prezesa ON PZW w Pile Kol. Czesława Pachowicza oraz Międzynarodowych Targów Poznańskich.

Okręgowy Kapitanat Sportowy w 2015 roku zorganizował pięć imprez sportowych zaliczanych do „Grand Prix” Okręgu w kategorii juniorów.

Pracę z młodzieżą koordynują i prowadzą przeszkoleni inspektorzy i instruktorzy ds. młodzieży.

TABELA V. **Kadra szkoleniowa.**

<b>Wyszczególnienie</b>	<b>2014</b>	<b>2015</b>
Inspektor szkolenia młodzieży wędkarskiej	14	14
Instruktor szkolenia młodzieży wędkarskiej	32	55

## **II. SPORT I TURYSTYKA.**

### **II. 1. Działalność sportowa.**

Zawody sportowe w 2015 r. zgromadziły łącznie 9000 uczestników. Ogółem zorganizowano 502 imprezy sportowe. W poszczególnych dyscyplinach ilość imprez i zawodników kształtowała się następująco:

TABELA VI

<b>Dyscyplina wędkarska</b>	<b>2014</b>		<b>2015</b>	
	<b>Imprezy</b>	<b>Uczestnicy</b>	<b>Imprezy</b>	<b>Uczestnicy</b>
Splawikowa	382	6894	379	7189

Spinningowa	98	1675	114	1632
Muchowa	6	46	4	52
Podlodowa	11	21	1	50
Rzutowa	1	15	1	30
Morska	4	61	3	47
<i>W tym zawody mistrzowskie</i>	<b>126</b>	<b>1999</b>	<b>107</b>	<b>2163</b>

Zarząd Okręgu organizował, jak co roku, zawody o Mistrzostwo Okręgu w dyscyplinie spinningowej, spławikowej, muchowej i podlodowej. W 2015 roku ze względu na niesprzyjające warunki atmosferyczne po raz kolejny nie udało się zorganizować mistrzostw Okręgu w wędkarstwie podlodowym.

W propagowaniu sportu wędkarskiego w Okręgu, przodującymi kołami są: Wałcz Miasto, Żłota Kaczka Piła, Chodzież, „Gwda” Piła, „Philips” Piła, Delfin Okonek, Czarnków Miasto, MG Krzyż, Nałęcz Czarnków, Żłota Rybka Piła, Piła Podlasie, Wyrzysk, Żłotów Miasto, Karaś Żłotów, Wronki, Kaczory, Metalplast Żłotów, OSM Żłotów, Wągrowiec, Sandacz i Unimetal Żłotów.

W kalendarzu imprez sportowych Okręgu od wielu lat zamieszczane są zawody organizowane przez Koła, mające zasięg ponad okręgowy.

Są to:

- Puchar Ziemi Żłotowskiej, od 1995 r. włączony do programu imprezy „Euro - Eko - Meeting” (Koło Żłotów Miasto),
- „Drapieżnik Radunia” – (Koło Wałcz Miasto),
- Puchar Żłotej Kaczki (Koło Żłota Kaczka Piła),
- Puchar Prezesa Philipsa (Koło „Philips” Piła),
- Puchar Wójta Gminy Kaczory (koło Kaczory)
- Puchar Burmistrza Chodzieży (koło Chodzież)
- Puchar Wójta Gminy Chodzież (koło Chodzież)
- Drapieżnik Noteci (Koło Chodzież),
- Lipień Drawy (Koło Wałcz Miasto),
- Zawody Spinningowe „Jesień” (Koło Gwda Piła)
- Międzyklubowe Zawody Muchowe (koło Wałcz Miasto).

Młodzież wędkarska również bierze udział w imprezach objętych klasyfikacją „Grand Prix Okręgu” w zawodach spławikowych: indywidualne zawody młodzieży (koło Wyrzysk i Gwda Piła) o puchar Żłotej Kaczki i w drużynowych Mistrzostwach Okręgu (Czarnków Miasto).

Imprezy należą do bardzo udanych, uczestniczą w nich członkowie kół PZW również spoza Okręgu Nadnoteckiego.

## II. 2. Okręgowy Kapitanat Sportowy.

Okręgowy Kapitanat Sportowy w imieniu Zarządu Okręgu kieruje sportem kwalifikowanym, towarzyskim i amatorskim. Opracowuje i nadzoruje realizację kalendarza imprez sportowych, czuwa nad prawidłowym ich przebiegiem.

OKS wraz z kołem PZW Gwda Piła od wielu lat jest organizatorem zawodów spławikowych dla działaczy Okręgu i prezesów kół „im. Józefa Różańskiego”.

W składzie Kapitanatu działa również Okręgowe Kolegium Sędziowskie w składzie:

Przewodniczący - Zbigniew Aniserowicz - „Philips” Piła  
 członkowie - Jan Kołodziejski - „Nafta” Piła  
 - Marek Kutyla - Pstrąg Energetyk Piła  
 - Zbigniew Gogoliński - Złota Kaczka Piła.

Kolegium corocznie weryfikuje sędziów dyscyplin wędkarskich, prowadzi szkolenia i egzaminy na sędziów. Wyznacza sędziów głównych na zawody szczebla okręgowego.

W 2015 roku OKS przeprowadził egzaminy na sędziów dyscyplin wędkarskich klasy okręgowej i podstawowej.

Uprawnienia sędziów klasy okręgowej otrzymała 1 osoby, klasy podstawowej 9 osób.

Po przeprowadzonej weryfikacji za rok 2015 stan ewidencyjny sędziów dyscyplin wędkarskich w Okręgu przedstawia się następująco:

- klasy krajowej - 7
- klasy okręgowej - 66
- klasy podstawowej - 85
- Ogółem - 158

## II. 3. Imprezy okręgowe - mistrzowskie.

TABELA VII.

<i>Dyscyplina</i>	<i>Kategoria wiekowa</i>	<i>Zajęte m-ce</i>	<i>Imię i nazwisko zawodnika</i>	<i>Koło</i>
Spławikowa	Kadet	1	Remigiusz Kubiak	Warta Wronki
		2	Klaudiusz Śmiglak	Warta Wronki
		3	Tymoteusz Piłat	Gwda Piła
	Junior	1	Filip Godlewski	Złota Rybka
		2	Patryk Cerajeski	Złota Kaczka
		3	Daniel Szczepaniak	Gwda Piła



Sławikowa	Kobieta	1	Jadwiga Kieruj	Ujście
		2	Edyta Michalska	Piła Podlasie
		3	Urszula Grubich	Piła Podlasie
	Senior	1	Jacek Dziedzic	Nałęcz
		2	Andrzej Kowaluk	Trzcianka M
		3	Jan Romańczak	Philips Piła
	Drużynowe MO	1		Chodzież
		2		Złota Rybka
		3		Złota Kaczka
Spinningowa	Senior	1	Robert Aniserowicz	Złota Rybka
		2	Michał Wysocki	Ujście
		3	Marcin Kamiński	Nafta Piła
Muchowa	Senior	1	Artur Andrzejewski	Klan-Hucho
		2	Piotr Leszczyk	Wałcz Miasto
		3	Jarosław Sienkiewicz	Wałcz Miasto

## II. 4. Imprezy krajowe - mistrzowskie.

TABELA VIII.

<i>Dyscyplina</i>	<i>Kategoria wiekowa</i>	<i>Zajęte m-ce</i>	<i>Imię i nazwisko zawodnika</i>	<i>Koło</i>
Sławikowa	Kadet U14	3	Remigiusz Kubiak	Wronki
	Junior U18	51	Filip Godlewski	Złota Rybka
	Młodzież U23	1	Mikołaj Geisler	Chodzież
	Senior	14	Jacek Dziedzic	Nałęcz
	Niepełnosprawni	14	Henryk Błszyk	Złota Rybka
Spinning	Senior	18	Sławomir Czajkowski	Gwda Piła
		88	Robert Aniserowicz	Złota Rybka
Mucha	Senior	105	Piotr Leszczyk	Wałcz M
		140	Tomasz Skoczyk	Wałcz M
		145	Artur Andrzejewski	Klan-Hucho
		151	Jarosław Sienkiewicz	Wałcz M
	Drużynowo	52		NKS PZW

W roku 2015 Główny Kapitanat Sportowy powołał w skład Kadry Narodowej w dyscyplinie sławikowej w kat. młodzieży U 23 - Kolegę **Mikołaja Geislera**

Szczegółowe wyniki Mistrzostw Okręgu i zawodów zaliczanych do Grand Prix okręgowego i krajowego oraz wyniki punktacji „GPx” Okręgu w poszczególnych dyscyplinach wędkarskich oraz grupach wiekowych są zawarte w odrębnym opracowaniu, które zostało przesłane Kołom oraz przekazane członkom Zarządu Okręgu.

## II. 5. Turystyka wędkarska.

TABELA IX.

<b>Rodzaj imprezy</b>	<b>2014</b>		<b>2015</b>	
	<b>Imprezy</b>	<b>Uczestnicy</b>	<b>Imprezy</b>	<b>Uczestnicy</b>
Wycieczki	28	357	19	344
Festyny	36	1730	38	1961
Obozy	1	16	2	106

W ramach zorganizowanej turystyki wędkarskiej organizowane są wycieczki na wspólne wędkowanie, pikniki i festyny wędkarskie.

Na tej płaszczyźnie wyróżniają się Koła: Miejsko-gminne w Krzyżu, Szamocin, Delfin Okonek, Okonek ter., Drawski Młyn, Wronki, Wyrzysk, Sandacz Złotów, OSM, Złotów Miasto, Jastrowie, Piła Podlasie, Czarnków Miasto, Nałęcz, Wągrowiec, „Klan Hucho” Piła, Margonin, Lubasz, Krajenka, Lin Mirosławiec.

Wyróżniające się imprezy to Festyn Archeologiczny w Żoniu (Gmina Margonin), Piknik Rodzinno-Wędkarski w Dzwonowie i Święto RYBY i WODY w Tarnowie – festyn organizowany przez Gminę Szydłowo. W organizacji wymienionych imprez czynny udział biorą Koła PZW (Margonin, MG Krzyż i „Klan-Hucho” Piła).

## **III. ZAGOSPODAROWANIE WÓD**

### **III.1. Komisja d/s zagospodarowania i ochrony wód**

Powołana po XI Okręgowym Zjeździe Delegatów ON PZW w Pile uchwałą Zarządu Okręgu z dnia 27 września 2013 r. nr 17/Z/13 Komisja do spraw zagospodarowania i ochrony wód po zmianach personalnych w roku 2014 w okresie sprawozdawczym działała w następującym składzie:

Przewodniczący	- Stanisław Brzeziński
V-ce Przewodniczący	- Lidia Pirtań
Sekretarz	- Jacek Kwieciński
członkowie	- Jerzy Michalik
	- Eugeniusz Wielgosz
	- Antoni Nisiewicz
	- Andrzej Moździerski.

W 2015 roku odbyły się dwa posiedzenia Komisji, których tematyką było:

- opracowanie rocznych planów zarybienia i odłowów,
- ustalenie nadzoru nad zarybieniami, akceptacja cen materiału zarybieniowego oraz cennika ryb z odłowów gospodarczych,
- rozpatrzenie uchwał i wniosków z zebrań sprawozdawczych kół
- sprawy bieżące.

Przy planowaniu zarybienia Komisja uwzględniała takie kryteria, jak: ilość członków kół, presję wędkarską na poszczególne wody, zobowiązania finansowe wynikające z umów użytkowania lub dzierżawy czyli wysokość czynszu i podatków, obowiązkowe zarybienia zgodne z operatami rybackimi na poszczególne wody, wpływy z tytułu składek na ochronę i zagospodarowanie wód.

Komisja utrzymywała stały kontakt z mediami, dbając o zamieszczanie bieżących informacji w lokalnych mediach oraz na stronie internetowej Okręgu.

Podobnie jak w latach poprzednich raz w kwartale odbywały się spotkania z komendantami grup terenowych Społecznej Straży Rybackiej.

Szczegółowe omówienie działalności Społecznej Straży Rybackiej zostanie przedstawione w rozdziale IV poświęconym ochronie wód.

### **III.2.Wody użytkowane przez ON PZW**

Wody użytkowane przez nasz Okręg według stanu na 31 grudnia 2015 r. to **4421,73 ha** (w 2014 stan posiadania wód wynosił 4170 ha).

Ogólna powierzchnia użytkowanych wód uwzględnia jeziora należące do obwodu Łąkie, na które Zarząd Okręgu po wygraniu konkursu ofert podpisał umowę użytkowania w I. kwartale 2015 roku.

W lipcu 2015 r. Dyrektor RZGW w Poznaniu zmienił rozporządzenie o podziale wód Regionu Wodnego Warty na obwody rybackie. Nowe obwody uwzględniają własność wód, dla przypomnienia: poprzednio zdarzało się, że w jednym obwodzie były wody RZGW i komunalne, co (wg RZGW) uniemożliwiało przedłużenie umów użytkowania. Taka sytuacja dotknęła jezior w okolicach Mirosławca, Wałcza, Bąblina i Mositka oraz jezior w Nowej Wsi Ujskiej. Zmiana rozporządzenia i uporządkowanie tych spraw pozwoliło na przeprowadzenie zgodnych z prawem procedur przedłużenia umów oraz powrót tych wód do PZW.

Po kilku latach przedłużania umowy dzierżawy na okres jednego roku uzyskaliśmy wieloletnią dzierżawę na jeziora pilskie: Płotki, Jeleniowe i Piaszczyste. Starosta Pilski, po uprzednim uzyskaniu zgody Wojewody Wielkopolskiego podpisał z Okręgiem umowę na czas nieokreślony, co pozwoli na opracowanie długoletnich planów zagospodarowania tych wód.

Stan posiadania wód przez Okręg na dzień 31 grudnia 2014 r jest następujący:

<b>wody nizinne</b>	<b>- 4045 ha</b>
<b>wody górskie</b>	<b>- 352 ha</b>
<b>stawy</b>	<b>- 25 ha</b>
<b>Ogółem:</b>	<b>4422 ha,</b>

w tym:

Rzeki	1619 ha
Jeziora	2023 ha
zb.zaporowe	755 ha
stawy	25 ha

Podział wód wg własności:	
Regionalny Zarząd Gospodarki Wodnej	- 3501 ha
Agencja Nieruchomości Rolnych	- 33 ha
samorządy (starostwa, miasta i gminy)	- 838 ha
ALP	- 25 ha
Własne	- 25 ha

Ogółem Okręg użytkuje 46 obwodów rybackich: 36 pozostających w gestii Regionalnego Zarządu Gospodarki Wodnej w Poznaniu oraz 10 dzierżawionych od samorządów (wody komunalne).

Łączna liczba wód, na których Okręg prowadzi gospodarkę rybacką to 98 jezior, 7 zbiorników zaporowych o powierzchni powyżej 20 ha oraz 19 rzek znaczących gospodarczo, w tym 10 z odcinkami o charakterze górskim.

### **III.3. Zarybianie i finansowanie zagospodarowania wód.**

Zarybianie użytkowanych wód należy do statutowych zadań Polskiego Związku Wędkarskiego.

Zarybianie wód Okręgu w 2015 roku, podobnie jak w latach poprzednich było finansowane głównie ze składek na zagospodarowanie i ochronę wód, które wpłynęły na konto Zarządu Okręgu, środków państwowego funduszu na restytucję gatunków zagrożonych i rzadkich administrowanych przez Instytut Rybactwa Śródlądowego, darowizn oraz ze środków własnych kół.

#### **1) Zarybianie – Zarząd Okręgu**

W roku 2015 zarybianie wód było realizowane zgodnie z planem opracowanym przez Komisję d/s zagospodarowania i ochrony wód zatwierdzonym uchwałą Zarządu Okręgu nr 3/Z/15 z dnia 23.II.15 r.

W 2015 roku nastąpił niewielki wzrost liczby członków w Okręgu, co miało przełożenia na wysokość wpływów ze składek na zagospodarowanie i ochronę wód, mimo to osiągnięte przychody z tego tytułu były nieco niższe od zaplanowanych. Szczegółowe zestawienie zarybień przedstawiają załączniki 1-4.

<b>Wyszczególnienie</b>	<b>2014</b> (wykonanie)	<b>2015</b> (plan)	<b>2015</b> (wykonanie)
Wpływy ze składek (zł)	1.028.718	1.116.152	1.113.256
Koszty zagospod.wód	1.105.017	1.008.765	1.019.017
Wartość zarybienia (zł)	367.165	396.865	405.930,81

## **2) Zarybianie ze środków własnych kół.**

W roku 2015 dziewięć kół zarybiło wody z własnych środków uzyskanych z dobrowolnych wpłat członków, z prowadzonej działalności gospodarczej bądź ze sponsoringu.

Ogólny koszt zarybienia ze środków kół wyniósł 27.905,74 zł, kwota ta pozwoliła na zakup .2225 kg materiału zarybieniowego 9. gatunków ryb, dla porównania w roku 2014 10 kół zakupiło 2.541 kg materiału ośmiu gatunków ryb o wartości 23.654,84 zł.

Nadal nie wszystkie koła uzgadniają zarybienia z Zarządem Okręgu, co ma niekorzystne przełożenie na strukturę gatunkową zarybień.

Koła prowadzące dodatkowe zarybienia to: Wałcz Miasto, Piła „Klan Hucho”, Wyrzysk, Łobżenica, Piła „Złota kaczka”, Trzcianka „Lubmor”, Wronki, Złotów „Sandacz”, Szamocin, Trzcianka Miasto. Koszty zarybienia poniesione przez Koła to:

- „Złota Kaczka” Piła - 7948,79
- Wronki - 2862,00
- Trzcianka Lubmor - 2890,95
- Wałcz Miasto - 1050,00
- Łobżenica - 5868,98
- Piła „Klan Hucho” - 1039,40
- Wyrzysk - 992,25
- Złotów „Sandacz” - 1732,50
- Szamocin - 3520,87
- Trzcianka Miasto - 1953,00

Materiał zarybieniowy zakupiony przez Koła to lin, karp, amur, szczupak, płoć, leszcz, węgorz, jaź i karaś.

Szczegółowe zestawienie zarybienia przeprowadzonego przez Koła w 2015 roku zawiera załącznik nr 5.

Podobnie, jak w latach poprzednich do wód naszego Okręgu trafił materiał zarybieniowy ryb łososiowatych finansowany przez Ministerstwo Rolnictwa i Rozwoju Wsi, a realizowany przez Instytut

Rybactwa Śródlądowego w ramach wdrażania programu restytucji gatunków zagrożonych i rzadkich. W 2015 roku do wód ON PZW ze środków w/w programu wpuszczono smolty troci wędrowniej w ilości 46.000 sztuk o wartości 101.813 zł.

**Łącznie rok 2015 zakończono zarybieniem:  
620.980 sztuk, 14.500 kg o wartości 537.602,55 zł.**

W zarybieniach zachowano przyjęte zasady – ograniczenie zarybień karpem na rzecz zwiększenia ilości i wartości ryb drapieżnych.

Poniższe zestawienie obrazuje wartość materiału zarybieniowego zakupionego przez Zarząd Okręgu w odniesieniu do grup gatunkowych.

<b>Grupa gatunków</b>	<b>Wykonanie 2014</b>	<b>Wykonanie 2015</b>
drapieżne	48,2 %	43,1 %
karpowate	26,05 %	23,6 %
reofilne	13,0 %	18,3 %
łososiowate	12,74 %	15,0 %

Z powyższej tabeli wynika, iż w roku 2015 zmniejszono zarybienia rybami karpowatymi spokojnego żeru, odnotowano nieznaczny spadek zarybienia gatunkami drapieżnymi (brak sandacza w ofercie handlowej), zwiększono zarybienie rybami reofilnymi (uzupełnienie zarybień cęta, której podaży nie było rok wcześniej).

Brakujące zarybienia zostaną uzupełnione w kolejnym roku.

Reasumując: założony na rok 2015 plan zarybienia został za wyjątkiem wyżej wspomnianego sandacza zrealizowany.

Średnia wartość zarybienia jednego hektara wód użytkowanych przez ON PZW wynosiła 121,58 zł i była wyższa niż w minionych latach (w 2014 – 105,10, w 2013 – 93,12 zł/ha).

Kontynuowaliśmy zakup materiału zarybieniowego u hodowców, z którymi Okręg jest związany umowami kooperacyjnymi, odbiór materiału był nadzorowany przez członków Okręgowej Komisji d/s zagospodarowania wód oraz Okręgowej Komisji Rewizyjnej.

Wszystkie zarybienia były przeprowadzane w obecności komisji zarybieniowych kół. W przypadku obwodów podległych RZGW i Agencji Nieruchomości Rolnych w większości zarybień brali udział pracownicy tych urzędów, bądź podległych mu jednostek, pozostali właściciele wód (samorządy, Lasy Państwowe) byli każdorazowo

informowani o terminach zarybień, ponadto tradycyjnie otrzymali informację roczną o zarybieniach podległych im wód.

Koszty zakupu, transport materiału zarybieniowego oraz opłaty z tytułu ubezpieczeń, czynszu dzierżawnego i podatków w 2015 r. wyniosły 582.956 zł i stanowiły 67,8 % nakładów na ochronę i zagospodarowanie wód.

Należy podkreślić fakt, że transport materiału zarybieniowego jest w 100 % realizowany samodzielnie przez Okręg przy wykorzystaniu posiadanego sprzętu (samochód terenowy, baseny do przewozu ryb na żywo).

Zgodnie z uchwałą VIII Okręgowego Zjazdu Delegatów załącznikiem do sprawozdania jest szczegółowe rozliczenie kosztów zagospodarowania i ochrony wód w 2015 roku tabele przedstawiające szczegółowo zarybienie poszczególnych rodzajów wód oraz plan zarybienia na rok 2016.

### **III.4. Połowy amatorskie w 2014 roku**

#### **1) Ogólna charakterystyka presji wędkarskiej, ocena połowów**

W 2014 roku zwrócono 5983 wypełnione rejestry połowów, w 2013 roku zwrócono ich 5609, odnotowuje się niewielki wzrost zwrotów. W okresie tym zanotowano również podobny procentowo wzrost liczby członków Okręgu. W analizowanym roku odnotowano 146244 pobyty nad wodami (123587 w 2013 r.), co daje średnią presję 24,4 ( w 2013 – 23).

Przyjmując, iż jeden rejestr zbiorczy przypada na jednego wędkarza, uzyskano zwrot od 49,9 % w 2014 r. i 43 % w 2013 r. wędkarzy naszego Okręgu, tak więc uzyskane dane są reprezentatywne statystycznie.

Statystyczny wędkarz rejestrujący swoje połowy złowił w 2014 roku średnio 32 ryby ważące ok. 5,5 kg, w roku 2013 wartości te były porównywalne i wyniosły 30 sztuk o wadze 7 kg.

Całkowity odłów wykazany w rejestrach połowów wynosił 191120 sztuk ryb o łącznej wadze 32.713 kg, (151.472 szt. ważące 36.746 kg w roku 2013).



Uwzględniając procentowy zwrot rejestrów oraz wagę ryb wykazanych w ewidencjach połowów, można przyjąć, że faktyczne odłowy wędkarskie z wód Okręgu wynosiły w 2014 roku około 65 ton, a rok wcześniej – 85 ton.

W rejestrach wykazano szczegółowo 20 najważniejszych gatunków ryb, gatunki nie wymienione z nazwy, zaliczono do pozycji „pozostałe”.

Tab. 1: Zestawienia zbiorcze połowów

Gatunek	Ilość [szt.]		Waga [kg]	
	2014	2013	2014	2013
węgorz	<b>157</b>	1280	<b>155</b>	1351,7
szczupak	<b>2846</b>	4056	<b>5097</b>	6342,7
sandacz	<b>459</b>	282	<b>689</b>	552,4
okoń	<b>7521</b>	7541	<b>1398</b>	1 496,4
leszcz	<b>13467</b>	14 361	<b>6204</b>	9 386,2
lin	<b>1654</b>	1976	<b>1500</b>	1 849,7
płoc	<b>154158</b>	116962	<b>13908</b>	11 847,5
pstrąg potokowy	<b>175</b>	372	<b>120</b>	137,6
tołpyga	-	1	<b>10</b>	21,0
lipień	<b>129</b>	207	<b>63</b>	156,0
kleń	<b>332</b>	241	<b>313</b>	227,9
jaź	<b>340</b>	277	<b>347</b>	310,4
amur	<b>90</b>	318	<b>233</b>	352,7
boleń	<b>42</b>	54	<b>83</b>	104,4
brzana	<b>7</b>	47	<b>12</b>	370,3
certa	<b>21</b>	56	<b>22</b>	50,7
karp	<b>443</b>	587	<b>897</b>	1201,8
sum	<b>32</b>	75	<b>258</b>	323,8
miętus	<b>91</b>	16	<b>34</b>	7,0
karaś	<b>5568</b>	1368	<b>1037</b>	370
pozostałe	<b>3588</b>	2406	<b>344</b>	286,0

Podobnie jak w latach ubiegłych w odłowach dominowały płoc i leszcz, stanowiące około 60 % wagi odłowionych ryb (w 2014 – 61,5 %, w 2013 – 57,78 %), taka struktura połowów amatorskich jest charakterystyczna dla polskich wód.

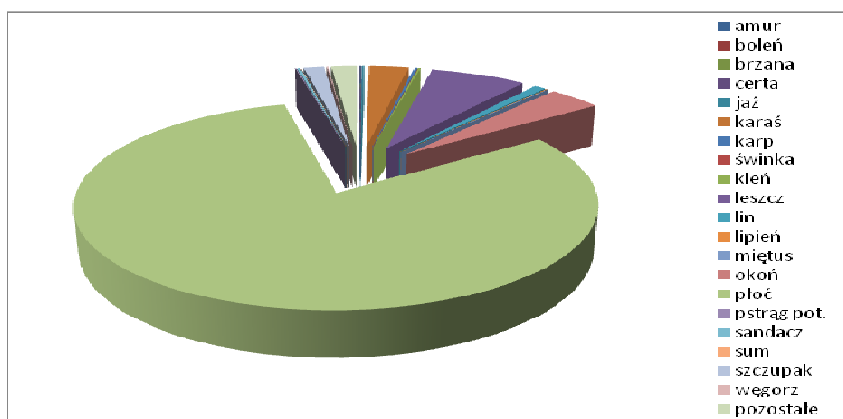
Na podobnym poziomie, jak w latach ubiegłych, utrzymały się połowy gatunków drapieżnych – 23,3 % w 2014 r., 25 % w 2013 roku.

Spośród gatunków drapieżnych najczęściej łowiono szczupaka – 13,5 % i oraz okonia – 4,3 % - ogólnych połowów.

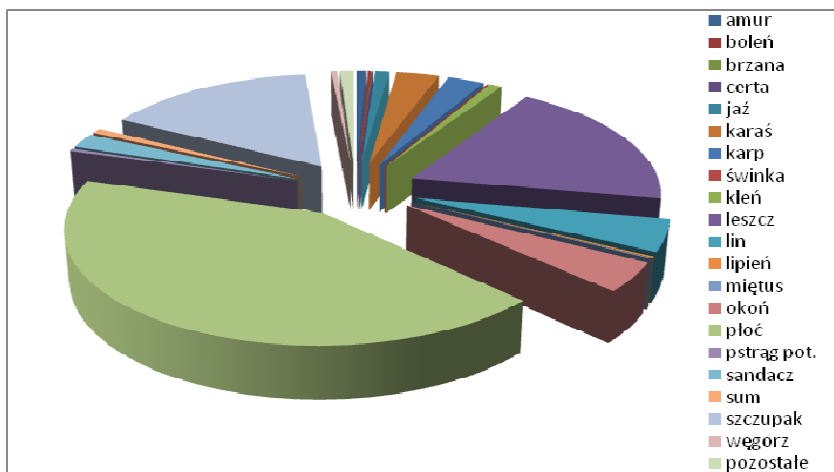
Wśród cennych karpiowatych dominowały lin i karaś, połowy tych gatunków kształtowały się na poziomie ca 5 % w przypadku lina i niecałych 4 % w odniesieniu do karasia. Do niecałych 3 % (2,7) spadł udział karpia w połowach.

Graficzny obraz połowów wędkarskich przedstawiają rysunki 1-2.

Rysunek 1. Rok 2014 – sztuki.



Rysunek 2. Rok 2014 – waga



## 2) Odłowy wędkarskie z jezior

W roku 2014 wędkarze naszego Okręgu wykazali wędkowanie na 91 jeziorach. Najwięcej dni wędkowania odnotowano na jeziorach:

Jezioro	2014			2013		
	Dni połowów	Presja	Ilość ryb (kg)	Dni połowów	Presja	Ilość ryb (kg)
Zaleskie	8123	27,8	2461	4868	22,3	3139
Sarcze	7111	33,2	610	5396	32,5	1939
Raduń Duży	5168	20,6	1568	3681	17,5	1717
Lubasz	3943	25,9	635	2359	24,8	860
Chodzieskie	4750	31,7	1798	3498	23,8	5393
Siekiera	2255	38,9	323	1838	30,6	300
Miejskie Złotów	3584	29,4	608	1587	25,6	485
Kopcze	2518	22,7	535	1855	20,4	535
Młotkówko	2189	26,4	949	1131	18,2	933
Śmiardowo	2153	20,9	556	1322	16,1	540

W 2014 r. łączne połowy wędkarskie w jeziorach wyniosły: 92037 szt. o wadze 16030 kg, to jest 49,0 % całości połowów. Również w tym przypadku w połowach dominowały płoć i leszcz.

Rozkład % połowów grup gatunkowych w 2014 r. przedstawia niżej zamieszczona tabela.

	Waga ryb /kg/	%
Karpowate	12500	78,0
w tym: leszcz i płoć	10469	65,3 *
Drapieżne	3438	21,4

\*- odniesienie do połowów wędkarskich całorocznych

## Zestawienie złowionych gatunków:

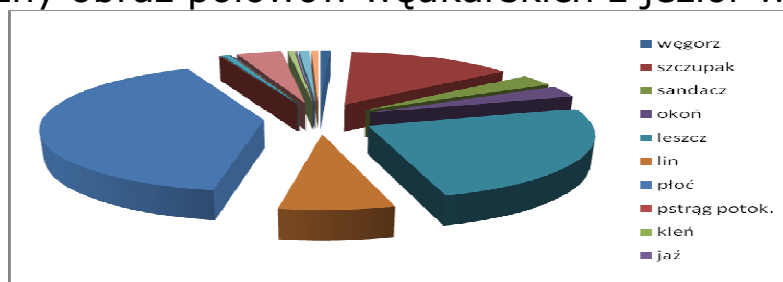
Gatunek	2012		2013	
	sztuki	kg	sztuki	kg
amur	43	104	289	309,7
boleń	1	3	-	-
jaź	7	8	28	28,5
karaś	616	133	674	204,1
karp	284	605	482	1035,2
kleń	1	1	6	5,0
leszcz	6978	3979	8307	7283,6
lin	1296	1164	1521	1436,6
okoń	2225	472	2889	587,3
płoc	77393	6490	62593	6199,6
sandacz	228	477	149	343,4
sum	19	86	66	259,8
szczupak	1504	2222	2665	4264,9
tołpyga	-	-	1	21
węgorz	129	135	1264	1335,4
pozostałe	1196	92	508	60,0

Z analizy danych zawartych w oddanych rejestrach połowów wynika, iż wędkarze naszego Okręgu - wyłączając płoc i leszcza - łowili ryby o dobrych wagach jednostkowych.

Średnia waga jednostkowa ważniejszych gatunków ryb to:

	<u>2014</u>	<u>2013</u>
Karp	2,13 kg	2,15 kg
Szczupak	1,47 kg	1,60 kg
Sandacz	2,09 kg	2,30 kg
Lin	0,89 kg	0,95 kg
Węgorz	1,04 kg	1,05 kg

Rys.5. Graficzny obraz połowów wędkarskich z jezior w 2014 r.



### 3). Odłowy wędkarskie w zbiornikach zaporowych

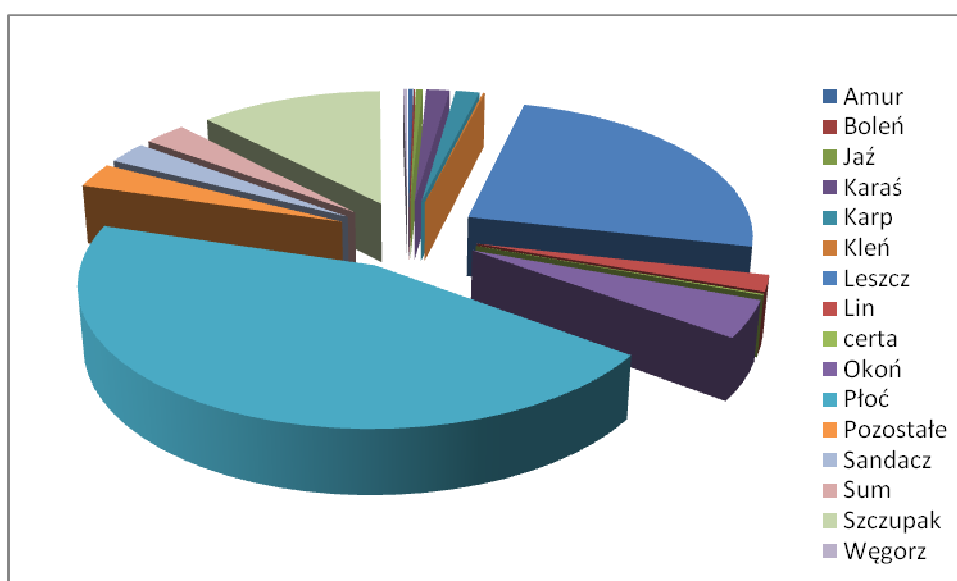
Połowcy wędkarskie na zbiornikach zaporowych wyniosły w 2014 r. 5741 kg, co stanowiło 17,5 % wagi ogólnych połowów (w 2013 r.- 4808 kg (13 %)). Połowcy na zbiornikach zarejestrowano w 917 rejestrach w ciągu 24417 dni połowowych. Stanowiło to 15,3 % wszystkich oddanych rejestrów oraz 16,7 % dni spędzonych na łowiskach.

Rozkład % połowów grup gatunkowych w zbiornikach zaporowych w latach 2012 i 2013 przedstawia niżej zamieszczona tabela.

Gatunki	2014		2013	
	Waga ryb /kg/	%	Waga ryb /kg/	%
Karpionate w tym: leszcz i płoć	4272 3970	74,4 69,1 *	3482,72 3094,4	72,43 64,36 *
Drapieżne	1256	21,9	1175,2	24,44
Reofilne	48	0,8	22,9	0,48
Pozostałe	165	2,9	127,3	2,65

\*- odniesienie do ogólnych połowów wędkarskich w danym roku

Rys.7. Obraz graficzny połowów – zbiorniki zaporowe 2014



## Połowy i presja wędkarska na zbiornikach zaporowych

Nazwa zbiornika	Ilość rejestrów		Dni połowów		Średnia	
	2014	2013	2014	2013	2014	2013
Stołuńsko	52	40	861	653	16,6	16,3
Mielimąka	64	52	1315	1073	20,5	20,6
Koszyce I	256	277	6477	6376	25,3	23,0
Koszyce II	237	202	6724	4890	28,4	24,2
Dobrzyca	53	52	1703	1687	32,1	32,4
Ptusza	80	45	2516	1187	31,4	26,4
Jastrowie	95	28	2311	348	24,3	12,4
Podgaje	72	83	1628	1928	22,6	23,2

Przedstawione dane wskazują na duże zainteresowanie zbiornikami zaporowymi osób wędkujących.

Największą popularnością cieszyły się pilskie zbiorniki Koszyce II i Koszyce I, na których wędkowało blisko 500 osób.

### 4). Odłowy wędkarskie z rzek

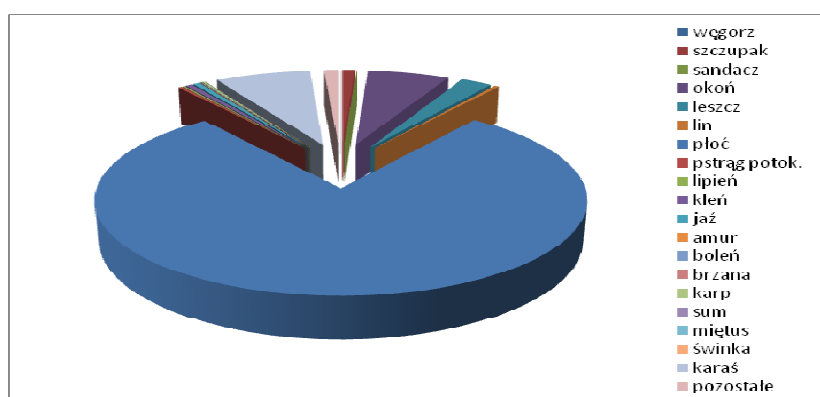
Okręg Nadnotecki w omawianym okresie użytkował 1619 ha rzek, w tym 352 ha posiadały status wód górskich.

### Połowy i presja wędkarska w obwodach rzecznych w 2014 r.

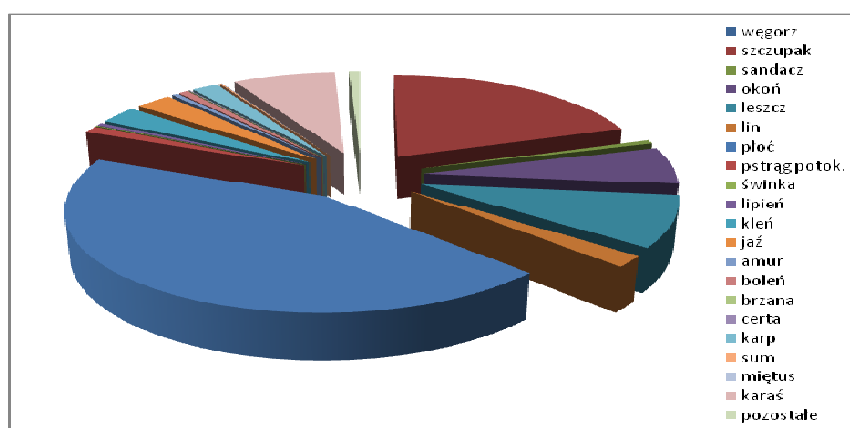
Rzeka	Ilość rejestrów	Dni połowów	Średnia
Warta	166	2554	15,4
Wełna	141	2760	19,6
Noteć	836	20787	24,9
Łobzonka	85	2061	24,6
Gwda	712	19243	27,0
Piława	85	1105	13,0
Bukówka	6	165	27,5

Całkowite połowy wędkarskie w rzekach wykazane w rejestrach połowów wynosiły 60120 sztuk ryb o łącznej wadze 10.660 kg, a więc 32,6 % wagi połowów z wszystkich wód oraz 35,9 % złowionych sztuk.

Uwzględniając procentowy zwrot rejestrów (49,9) oraz wagę ryb wykazanych w ewidencjach połowów, można przyjąć, że faktyczne odłowy wędkarskie z rzek Okręgu wynosiły w 2014 roku około ca 16,7 ton, w tym ok.7 t przypada na wody górskie.



Rzeki sztuki



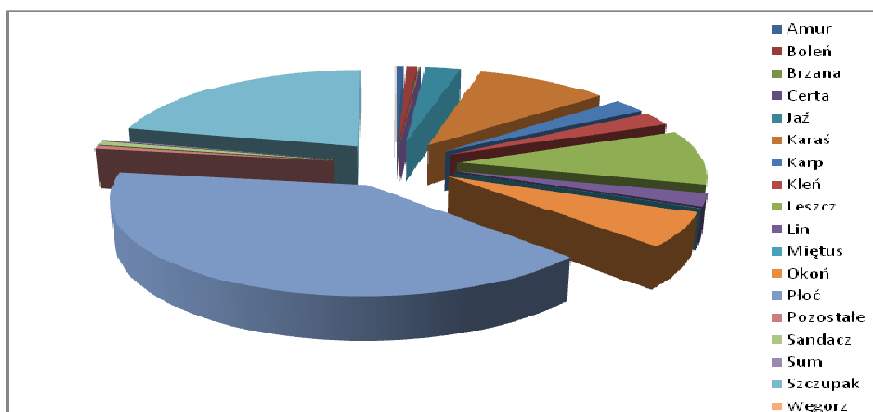
Rzeki waga

Rozkład gatunkowy połowów wędkarskich w rzekach nizinnych:

Gatunki	Waga ryb /kg/	%	Ilość sztuk	%
Karpiołate w tym:	5152	65,2	37540	62,7
leszcz	761	9,6*	1059	1,8*
płoc	3181	40,3*	31763	53,1*
Drapieżne	2236	28,3	3352	8,0
Reofilne	473	6,0	498	1,2
Pozostałe	42	0,5	395	0,9

\*- odniesienie do ogółu połowów wędkarskich w rzekach nizinnych

Rys.10. Graficzny obraz połowów wędkarskich w rzekach nizinnych



Pomimo odmiennego charakteru wód górskich połowy wędkarskie na tych wodach nie różniły się szczególnie od pozostałych akwenów. Na wodach górskich również dominowały w połowach amatorskich gatunki karpowate z wyraźną dominacją płoci, która stanowiła 55,3 % ogólnych połowów. Rozkład poszczególnych grup gatunkowych w połowach przedstawiał się następująco: karpowate – 62 %, reofilne – 7,3 %, łososiowate 6 %, drapieżne – 22 %.

Podsumowanie:

Liczba zwróconych i prawidłowo wypełnionych przez wędkarzy rejestrów to 5983 szt., co stanowi 49,9 % całkowitej liczby członków, na podstawie zwróconych rejestrów (próba reprezentatywna statystycznie) można wysnuć wnioski o całkowitych połowach amatorskich na wodach ON PZW w Pile.

#### **IV. Działalność Społecznej Straży Rybackiej w 2015 roku.**

Działalność Społecznej Straży Rybackiej obejmowała wody śródlądowe będące w użytkowaniu ON PZW Piła w 6 powiatach województwa wielkopolskiego i w 1 powiecie województwa zachodniopomorskiego.

Działania były prowadzone przez 94 strażników Społecznej Straży Rybackiej w 14 grupach terenowych wyposażonych w profesjonalny sprzęt jak łodzie z silnikami, noktowizory, lornetki i latarki, co pozwala na przeprowadzanie kontroli zarówno z brzegu jak i z wody.



Kontrole prowadzone były w porze dziennej jak i nocnej niezależnie od panujących warunków atmosferycznych.

W roku 2015 przeprowadzono 301 kontroli, w tym 58 kontroli wspólnych, w których uczestniczyli funkcjonariusze Policji 18 razy, Państwowa Straż Rybacka 34 razy oraz Straż Leśna 6 razy.

Podczas prowadzonych czynności kontrolnych skontrolowano 1190 wędkarzy udzielając 123 upomnienia i pouczenia a 13 osób ukarano mandatami karnymi na kwotę 2 900 zł. Pouczenia dotyczyły najczęściej niedopełnienia przez wędkarzy obowiązku wypełniania rejestru połowu oraz brak zachowania czystości i porządku na łowisku. Mandatami karnymi Państwowa Straż Rybacka ukarała osoby niezrzeszone za brak zezwolenia od uprawnionego do rybactwa a wędkarzy za łowienie ryb niewymiarowych, wędkowanie na więcej niż dozwolona ilość wędek oraz wędkowanie w obrębie budowli hydrotechnicznych.

Zabezpieczono również porzucony przez kłusowników sprzęt w postaci 55 szt. sieci, 12 żaków i 194 samolówek.

W miesiącu grudniu 2015 roku odbyło się spotkanie – szkolenie z udziałem Komendantów Grup Społecznej Straży Rybackiej, na którym podsumowano roczną działalność Straży oraz wytyczono cele i zadania na rok 2016.

## Plan zarybienia wód ON PZW Piła w 2016 rok

L.p.	Gatunek/sortyment	Ilość		Wartość
		szt.	kg	
1	Karp kroczek		2400	26400,-
2	Lin kroczek	-	4500	60750,-
3	Karaś kroczek	-	1000	11000,-
4	Sandacz nar. letni	150000	-	21000,-
4a	Sandacz nar. jes.	-	480	17500,-
5	Szczupak nar. letni	50000	-	12500,-
5a	Szczupak nar. jes.	-	4500	108000,-
6	Sum kroczek	-	258	5690,-
7	Jaź nar. jes.	29000	-	16300,-
8	Boleń nar. jes.	15400	-	14830,-
9	Świnka nar. jes.	15000	-	11250,-
10	Certa nar. jes.	18300	-	11000,-
11	Kleń nar. jes.	11800	-	7600,-
12	Brzana nar. jes.	4000	-	5040,-
13	Sielawa wylęg ż.	200000	-	950,-
14	Sieja wylęg ż.	30000	-	2250,-
14a	Sieja nar. jes.	1000	-	2140,-
15	Pstrąg pot nar. letni	86500	-	37200,-
15a	Pstrąg pot nar. jes.	1000	-	750,-
16	Lipień nar. letni	7500	-	3000,-
16a	Lipień nar. jesienny	3000	-	3300,-
17	Łosoś narybek letni	7000	-	2100,-
18	Troć wędrowną n. l.	5500		1100,-
19	Węgorz nar. podch.	-	150	45000,-
20	Okoń nar. jes.	-	350	2500,-
	<b>Razem</b>	<b>635000</b>	<b>13638</b>	<b>429150</b>



Majątek amortyzowany (zł i gr)	Amortyzacja umorzenia aktywów trwałych						Stan aktywów netto (Rub.9-17)	
	Stan BO	Zwiększenia			Zmniejszenia			Stan BZ
		amortyzacja	aktualizacja wyceny	inne	zbycie lub likwidacja	inne		
10	11	12	13	14	15	16	17	18
1) Środki trwałe [suma a÷e]	486.379,17	115.695,27					602.074,44	1.061.672,31
a) grunty	<b>10.856,40</b>	<b>1.809,40</b>					<b>12.665,80</b>	88.334,48
b) budynki, lokale i obiekty inżyn. lądowej i wodnej	<b>303.161,06</b>	<b>39.812,61</b>					<b>342.973,67</b>	786.535,12
c) urządzenia techn. i maszyny	<b>55.686,74</b>	<b>10.842,08</b>					<b>66.528,82</b>	26.679,98
d) środki transportu	<b>116.674,97</b>	<b>63.231,18</b>					<b>179.906,15</b>	160.122,73
e) inne środki trwałe								
2) Wartości niematerialne i prawne	12.731,60							0

Przychody, koszty i rachunek wyników

### Działalność statutowa jest finansowana z :

- składek członkowskich
- składek na ochronę i zagospodarowanie wód
- innych wpływów statutowych jak: wpisowe, opłaty egzaminacyjne
- ponadto z wnoszonych przez członków wpłat dobrowolnych oraz uzyskanych dotacji przedmiotowych na zadania zlecone PZW i darowizn na rzecz Związku

### Do kosztów uzyskania działalności statutowej zaliczamy:

- zarybienie i ochronę wód
- amortyzacja
- delegacje służbowe
- koszty działalności sportowej
- transport
- usługi obce obejmujące koszty dzierżawy wód
- podatki lokalne i opłaty
- wynagrodzenie wraz z pochodnymi
- koszty obsługi organów statutowych (przejazdy, posiedzenia)

Wartość majątku ON PZW w Pile znajduje swoje pokrycie w funduszach własnych i zobowiązaniach, które są dużo mniejsze od stanów posiadanych środków pieniężnych i należności. Sytuacja ta zapewnia płynność finansową w realizacji zadań statutowych objętych budżetem PZW. Nadwyżka budżetowa powoduje

powiększenie funduszu na rok następny, natomiast ujemny wynik finansowy jest pokrywany z funduszu statutowego.

### WYNIKI FINANSOWE W LATACH 2011-2015

ROK	2011	2012	2013	2014	2015
	Wykonanie	Wykonanie	Wykonanie	Wykonanie	Wykonanie
Przychody	1.935.860,61	1.988.415,24	1.987.099,13	2.203.231,94	2.336.976,72
Koszty	1.927.093,12	1.986.761,69	2.075.363,87	2.131.333,87	2.098.843,52
<b>Wynik</b>	<b>+8.767,49</b>	<b>+1.653,55</b>	<b>-88.264,74</b>	<b>+71.898,07</b>	<b>+238.133,20</b>

**1.Struktura rzeczowa (rodzaje działalności) i terytorialna (rynk geograficzne) przychodów netto ze sprzedaży produktów, towarów i materiałów , w zakresie w jakim te rodzaje i rynki istotnie różnią się od siebie, z uwzględnieniem zasad organizacji sprzedaży produktów i świadczenia usług(zł i gr).**

Struktura rzeczowa przychodów		Sprzedaż netto na kraj		Sprzedaż netto za granicę WDT	
		Rok bieżący	Rok poprzedni	Rok bieżący	Rok poprzedni
Rodzaje działalności					
Przychody netto ze sprzedaży ogółem		<b>1.975.954,75</b>	<b>1.822.164,88</b>		
z tego:	Produktów : ryb i raków				
	ryb przez łow. specjalne				
	innych produktów				
	usług:	<b>138.223,88</b>	<b>134.138,11</b>		
	- czynsze	<b>57.807,04</b>	<b>55.539,74</b>		
	- egzaminy	<b>4.032,48</b>	<b>1.967,46</b>		
	- opłaty na wędkow. *	<b>11.632,15</b>	<b>12.324,80</b>		
	- pozost. usługi statut.	<b>31.015,67</b>	<b>20.031,83</b>		
	- porozumienia				
	- opłaty za stanicę	<b>3.941,54</b>	<b>4.739,88</b>		
	- startowe	<b>29.795</b>	<b>39.534,40</b>		
	- inne				
	towarów	<b>12.965,64</b>			
	materiałów	<b>23.562,23</b>	<b>24.311,47</b>		
	składek członkowskich	<b>1.801.203,00</b>	<b>1.663.715,3</b>		
	legitymacje				

**1a. Struktura rzeczowa pozostałych przychodów operacyjnych ( zgodne ze zbiorczym RZiS poz.D. ) (zł i gr)**

Struktura rzeczowa pozostałych przychodów		Rok 2015 (bieżący)		Rok 2014 (ubiegły)	
		Kwota zł	udz. %	Kwota zł	udz. %
<b>Pozostałe przychody operacyjne</b>		<b>356.505,01</b>	<b>100</b>	<b>373.402,57</b>	<b>100</b>
<b>z tego:</b>	<b>Zysk ze zbycia środków trwałych</b>				
<i>D.I</i>					
<i>D.II</i>	<b>Dotacje przeznaczone na:</b>	<b>100.469,27</b>	<b>28,18</b>	<b>230.292,62</b>	<b>61,67</b>
	- sport				
	- młodzież	<b>26.050,00</b>	<b>7,31</b>	<b>19.500,00</b>	<b>5,22</b>
	- zarybienie				
	- środki trwałe (w tym remonty)	<b>72.419,27</b>	<b>20,31</b>	<b>166.019,58</b>	<b>44,46</b>
	- pozost. (ochrona..)	<b>2.000,00</b>	<b>0,56</b>	<b>44.773,04</b>	<b>11,99</b>
<i>D.III</i>	<b>Aktualizacja</b>				
<i>D.IV</i>	<b>Pozostałe przychody operacyjne:</b>	<b>256.035,74</b>	<b>71,82</b>	<b>143.109,95</b>	<b>38,33</b>
	wpłaty dobrowolne	<b>256.035,74</b>	<b>71,82</b>	<b>143.109,95</b>	<b>38,33</b>
	odszkodowania				
	spisane zobowiązania i rozwiązane rezerwy				
	inne				

Gospodarka finansowa w kołach prowadzona jest w sposób kontrolowany. Nadzór nad działalnością prowadzą komisje rewizyjne kół oraz Okręgowa Komisja Rewizyjna

**ZESTAWIENIE PRZYCHODÓW I KOSZTÓW WG MIEJSC POWSTAWANIA w kołach PZW**  
za okres od **01.01.2015** do **31.12.2015** r.

(w złotych i gr)

<i>Lp</i>	<i>Treść</i>	<b>Suma ogólna</b>	<b>Działalność statutowa</b>	<b>Działalność Rolnicza</b>	<b>Działalność gospodarcza</b>
1	Przychody ze składek	279 364,60	279 364,60		
2	Wpisowe	26 294,00	26 294,00		
3	Egzaminy	3 999,96	3 999,96		
4	Wpłaty dobrowolne	106 476,80	106 476,80		
5	Sprzedaż ryb	0,00			
6	Czynsze	32 310,00			32 310,00
7	Sprzedaż towarów	0,00			
8	Sprzedaż materiałów	0,00			
9	Inne przychody statutowe	0,00			
10	Startowe	26 265,00	26 265,00		
11	Przychody z opłat za stanicę	3 941,54	3 941,54		
12	Inne usługi	12 999,58			12 999,58
13	Dotacje.....*	28 050,00	28 050,00		
13	Pozostałe przych. operacyjne i finansowe	405,11			405,11
14	Koszt własny produkcji	0,00			
15	Zyski nadzwyczajne	0,00			
16	<b>RAZEM PRZYCHODY</b>	<b>520 106,59</b>	<b>474 391,90</b>	<b>0,00</b>	<b>45 714,69</b>
17	Odpisy na fund.spec.	0,00			
18	Zużycie mater. i energii	358 184,11	348 799,77		9 384,34
19	Usługi obce	66 706,71	65 315,57		1 391,14
20	Podatki i opłaty	10 860,22	1 146,00		9 714,22
21	Wynagrodzenia	6 165,00	6 165,00		
22	Świadc. ZUS i FDS	0,00			
23	Amortyzacja	0,00			
24	Pozostałe koszty	29 979,99	29 979,99		
25	Wartość sprzed. mat.wg cen	0,00			
26	Pozostałe koszty fin.	0,00			
27	Koszt.sprzed.skł.maj.	0,00			
28	Inne koszty operac.	0,00			
29	Zmiana stanu produktu	0,00			
30	Straty nadzwyczajne	0,00			
31	<b>RAZEM KOSZTY</b>	<b>471 896,03</b>	<b>451 406,33</b>	<b>0,00</b>	<b>20 489,70</b>
32	<b>WYNIK FINANSOWY BRUTTO</b>	<b>48 210,56</b>	<b>22 985,57</b>	<b>0,00</b>	<b>25 224,99</b>

Szczegółowe zestawienie wydatków statutowych Zarządu Okręgu oraz Kół PZW za rok 2015 obrazuje załącznik nr 6

### Informacja o kondycji finansowej kół w 2015 r.

	Koło	ZO PZW	Razem
<b>Przychody ogółem</b>	<b>520.106,59</b>	<b>1.816.870,13</b>	<b>2.336.976,72</b>
<b>Koszty ogółem</b>	<b>471.896,03</b>	<b>1.626.947,49</b>	<b>2.098.843,52</b>
<b>Zysk (brutto)</b>	48.210,56	189.922,64	238.133,20
<b>Środki pieniężne</b>	<b>368.945,08</b>	<b>212.586,44</b>	<b>581.531,52</b>
<b>1) Kasa</b>	<b>47.967,62</b>	<b>5.343,60</b>	<b>53.311,22</b>
<b>2) Rachunek bieżący</b>	<b>320.977,46</b>	<b>207.242,84</b>	<b>528.220,30</b>
<b>3) Lokaty</b>			
<b>4) Inne</b>			

### DZIAŁALNOŚĆ GOSPODARCZA

Okręg Nadnotecki obok realizacji zadań statutowych prowadzi również w niewielkim zakresie działalność gospodarczą podporządkowaną zadaniom statutowym, dotyczy to głównie dzierżawy schronisk wędkarskich, kapitalizowaniu środków pieniężnych.

#### Działalność gospodarcza w latach

ROK	2010	2011	2012	2013	2014	2015
<b>PRZYCHODY</b>	70.730,63	69.467,55	84.378,67	76.530,78	113.734,99	122.562,44
<b>KOSZTY</b>	63.296,71	44.946,80	61.128,44	57.421,49	58.865,57	69.613,03
<b>WYNIK</b>	+7.433,92	+24.520,75	+23.250,23	+19.109,29	+54.869,42	+52.949,41

Wynik finansowy na działalności gospodarczej każdego roku jest dodatni i przeznaczony na działalność statutową.